



Empaquetaduras JAI



LA MEJOR EMPAQUETADURA PARA TU MOTOR



*Materia prima de
alta calidad*



*Precisión en el
sellado*



*Respaldo de 20 años
de experiencia*



*Precios
competitivos*



**MOTORES FUERA DE BORDA, PLANTAS ELÉCTRICAS, MOTOSIERRAS,
JET SKI, MOTOCICLETAS, VEHÍCULOS AUTOMOTORES
Y MAQUINARIA AGRÍCOLA E INDUSTRIAL**

Nuestros Materiales

Fundamentados en nuestra política de emplear en nuestra producción materiales de alta calidad y procesos de mejoramiento continuo para ofrecer productos confiables a nuestros clientes.

El material empleado para elaborar nuestros empaques es TEADIT de fabricación norteamericana, el cual supera en calidad (presión máxima y temperatura máxima- características técnicas) al asbesto puro, usado tradicionalmente.

Por años se ha trabajado con asbesto puro, material que resiste altos grados de temperatura, pero no altas presiones, además de ser altamente contaminante para el medio ambiente y para las personas que lo manipulan.

Por estas razones le ofrecemos el **TEADIT no asbesto (material americano)**, el cual compite en calidad y presentación con la empaquetadura original.

TEADIT DESCRIPCION / APLICACIONES

NA1002 es una lámina comprimida que contiene fibra aramida, cargas de refuerzo y caucho NBR. NA1002 es un producto de uso universal indicado principalmente para derivados de petróleo, solventes, agua, vapor saturado y productos químicos en general, con la mejor relación costo/beneficio encontrada en productos de la familia de las láminas comprimidas.

Límites de Trabajo

Temperatura	Uso continuo: hasta 240° C	El asbesto puro tradicionalmente usado solo resiste entre 20 y 35 bares de presión
	Máxima: hasta 400° C	
Presión	Uso continuo: hasta 50 bar	
	Máxima: hasta 110 bar	

Por otro lado, También tenemos la mejor alternativa a bajo costo y de excelente calidad, el material S309 CELULOSA

S309 CELULOSA

Es un material de junta de fibra de celulosa con aglutinante SBR, es un sustituto adecuado para materiales de junta de fibras de amianto se utiliza en muchas aplicaciones de petróleo y de refrigerante, aceite, combustible, agua.

En nuestra línea de productos también encontrará **Calcomanías** para las tapas de los motores, **tornillos de brazo y mucho más!!**

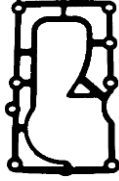
2 TIEMPOS

MARINER 5HP

CULATA



BASE




BASE CAJA BOMBA



CAJA BOMBA 1



CAJA BOMBA 2



YAMAHA 4-5

6E0-45113

BASE



YAMAHA 8

677-11181

CULATA



677-45113

BASE



677-14198

CARBURADOR




YAMAHA 9,9 -15 B

6E7-11181
CULATA



682-11351
BASE



682-45113
SOBREBASE



682-41112
LUMBRERA




682-13621
VALVULA



677-14198
CARBURADOR



6G8-44315
CAJA BOMBA
INFERIOR




682-44315
CAJA BOMBA
SUPERIOR



682-12414
TERMOSTATO



682-41113
EXOSTO



677-24471



677-24411



677-24435



677-24434



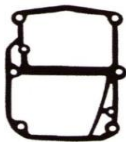
KIT DIAFRAGMA/677-24471K

YAMAHA 15 C

63V-11181
CULATA



63V-45113
BASE



682-45113
SOBREBASE



63V-41112
LUMBRERA



63V-45315



63V-41133
EXOSTO



6G1-24431K

KIT DIAFRAGMA

6G1-24471



6G1-24411



6G1-24431



YAMAHA 15 D

63V-11181
CULATA



63V-45113D
BASE




682-45113
SOBREBASE



63V-41112
LUMBRERA



682-41133
EXOSTO



6G1-24431K

KIT DIAFRAGMA


6G1-24471



6G1-24411



6G1-24431



CAJA BOMBA SUPERIOR
682-44315




CAJA BOMBA INFERIOR
683-45315

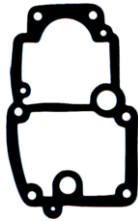


YAMAHA 25 ELECTRONICO

648-11181
CULATA



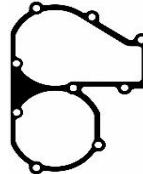
648-45113
BASE




648-13645
VALVULA EXTERNA




648-13621
VALVULA INTERNA



648-41114
LUMBRERA FIERA



656-41114
LUMB.PLATINO




648-14198
CARBURADOR



689-44324
CAJA BOMBA



CUELLO CIGUEÑAL



YAMAHA 30 TURBO

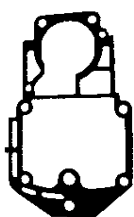
61N-11181
CULATA



61T-11193
SOBRECULATA



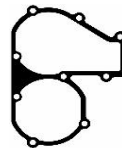
689-45113
BASE



648-13645
VALVULA EXTERNA



648-13621
VALVULA INTER.



689-41114
LUMB. EXTER.



689-41112
LUMB. INTER.



YAMAHA 40 G J

6F5-11181
CULATA




6F5-11193
SOBRECULATA



6F5-45113
BASE



6F5-45114
SOBREBASE




6F5-13645
VALVULA EXTER.



6F5-13646
VALVULA INTEI



6F5-41114
LUMB. EXTERN.



6F5-41112
LUMB. INTER.



676-44316
CAJA BOM. INF.



676-44324
CAJA B.CENTRO



676-44315
CAJA BOM.SUP.



6F5-14198
CARBURADOR



676-44133
EXOSTO



648-24434
KIT DIAFRAGMA

6F5-13621
VALVULA

6E9-12414
TERMOSTATO

6F5-14384
FLOTADOR

648-24435



648-24434



648-2441



650-24431



YAMAHA 40 X

66T-11181
CULATA




66T-11193
SOBRECULATA



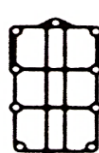
66T-45113
BASE



66T-45114
SOBREBASE



66T-41114
LUMBRERA



679-44316
CAJA BO. 1



63D-44316
CAJA BO. 2



66T-41133
EXOSTO



676-12414
TERMOSTATO



YAMAHA 40 PLATINO

676-11181
CULATA



676-13646
VALVULA 1



676-13645
VALVULA 2



LUMB. EXTER.



676-41112
LUMB. INTER



YAMAHA 60

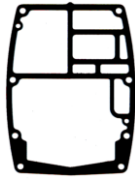
6H3-11181
CULATA



6H3-11193
SOBRECULATA



6H3-45113
BASE



6H3-45114
SOBREBASE



6H3-13621
VALVULA



6H3-41114
LUMB. EXT.




6H3-41112
LUMB. INTER



6H3-14198
BASE CARBURADOR




6H3-44316
CAJA BOM. INFER.



6H3-44324
CAJA BOM. CENTRO



6H3-44315
CAJA BOM. SUP.



YAMAHA 75

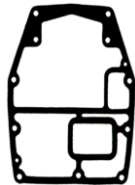
688-11181
CULATA



688-11193
SOBRECULATA



688-45113
BASE



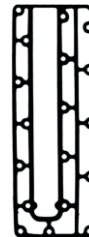
688-45114
SOBREBASE



688-13621
VALVULA



688-41112
LUMBRERA



BASE CARB.



688-14198
CARBURADOR



688-44316
CAJA BOM. INF.



688-44324
CAJA BOM. CENTRO



688-44315
CAJA BOM. SUP.



688-41134
EXOSTO



YAMAHA 115

6E5-11181

CULATA



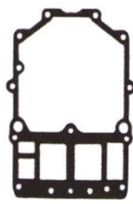
6E5-11193

SOBRECULATA



6G5-45113

BASE



6E5-13645

VALVULA



6E5-41112

LUMBRERA



6E5-44315

CAJA BOMBA



6E5-14198
CARBURADOR




6E5-14384
FLOTADOR



688-12414
TERMOSTATO



6E5-11381
CAJA BOMBA



6E5-13621
VALVULA



YAMAHA 200

6G5-11181

CULATA



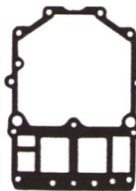
6G5-11193

SOBRECULATA



6G5-45113

BASE



6G5-45114

SOBREBASE



6G5-13645

VALVULA



6G5-41112

LUMBRERA



6E5-14198
CARBURADOR



6E5-14384
FLOTADOR



688-12414
TERMOSTATO



6E5-11381
CAJA BOMBA



6E5-13621
VALVULA PEQ.



6G5-41135
EXOSTO 1



6G5-41135-2
EXOSTO 2



6E5-24434K
KIT DIAPRAGMA

6E5-24435



6E5-24434



6E5-24471



6E5-24411



650-24431




SUZUKI 15

11141-93911 11433-93911 52113-93910 14151-93912 55113-93E00 13225-91D0 17473-93911 17472-93911
CULATA **BASE** **SOBREBASE** **LUMBRERA** **PATA** **CARBURADOR** **CAJA BOMBA**
SUPERIOR **INFERIOR**



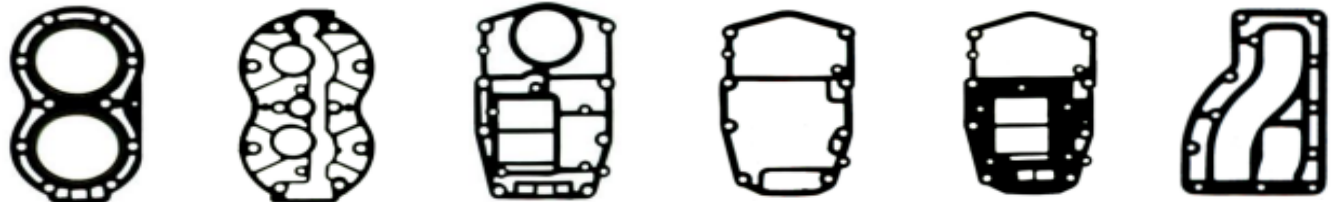
KIT DIAFRAGMA

56132-99J10 17473-94J00 1472-90L00 14213-93910
SOPORTE EJE TRANS. **CAJA BOMBA MODELO NUEVO** **EXOSTO**



SUZUKI 25

11141-96344 11162-96310 11433-96330 52113-96310 52113-96330 14151-96311
CULATA **SOBRECULATA** **BASE** **SOBREBASE 1** **SOBREBASE 2** **LUMBRERA**



13125-93010
CARBURADOR

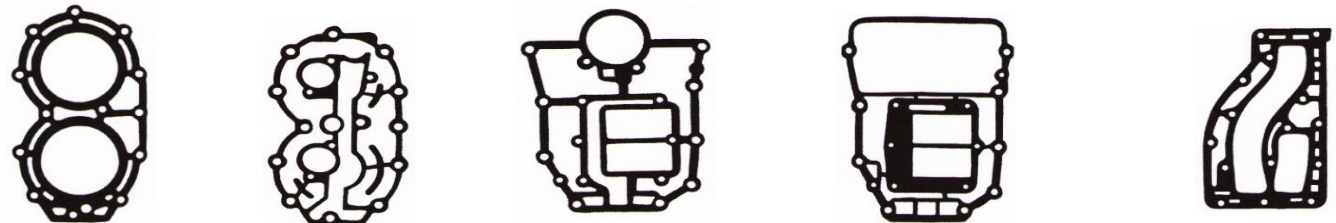
14212-96310
EXOSTO

17472-96301
CAJA BOMBA



SUZUKI 40 CAMPERO

11141-94450 11162-94410 11433-94412 11434-92L00 14151-94412
CULATA **SOBRECULATA** **BASE** **SOBREBASE** **LUMBRERA**



13125-94400
CARBURADOR

13251-95220
FLOTADOR

11413-94411
CUELLO CIGÜEÑAL

14212-94413
EXOSTO

17472-96301
CAJA BOMBA



SUZUKI 40 MODELO VIEJO

CULATA

SOBRECULATA

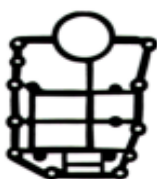
BASE

SOBREBASE

VALVULA 1

VALVULA 2

LUMBRERA



MOTORES 4 TIEMPOS

YAMAHA 2,5 4T

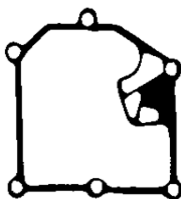
69M-45113

SOBREBASE



69M-11193

SOBRECULATA



69M-E36-45

CARBURADOR 1



69M-E3646

CARBURADOR 2



SUZUKI 5-6 4T

11141-91JL0

CULATA



11189-91J00

SOBRECULATA




5211391J01

BASE



1135191-J00

CARTER



3



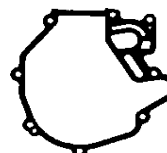
1118997-JL0

SOBRECULATA 2,5 HP



1135197JL0


CAJA 2.5 HP



PLANTAS ELECTRICAS

HONDA GX 120 3,5 HP

CULATA



CARTER



VALVULA



1



2



3



HONDA GX 160-200 5,5 HP 2500

CULATA



CARTER



VALVULA



EXOSTO



3



BRIDA1



BRIDA 2



6

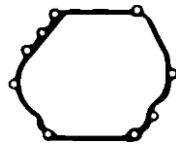


HONDA GX 240 8 HP

CULATA



CARTER



1



2



3




4

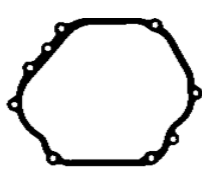


HONDA GX 270 9 HP

CULATA



CARTER



1



2



3

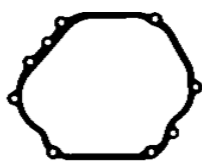


HONDA GX 390 13 HP

CULATA



CARTER



1



2



3

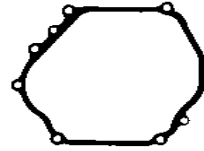


15 H.P

CULATA



CARTER



10 H.P

CARTER



VALVULA 1



VALVULA 2



1



2



CULATA



4

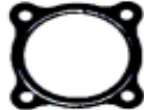


PLANTA YAMAHA 950

615-11351
CILINDRO



615-11181
CULATA



CARBURADOR 1




615-13647
CARBURADOR 2



EXOSTO



VALVULA



BRIGGS & STRATTON

3 H.P



3.5 H.P



5 H.P



8 H.P



9 H.P



16 HP




18 HP BANGUA



KIT BRIGGS & STRATTON 16 H.P

BASE



#1



#2



#3



#4-#6



#5



#7



MOTOSIERRAS

HUSQVARNA 281-288

CARTER



2



EXOSTO



4



5



CILINDRO



7



8



9



HUSQVARNA 390

CARTER



CILINDRO



EXOSTO




HUSQVARNA 395

CARTER



CILINDRO



1



2



HUSQVARNA 61-266

CARTER



CILINDRO



EXOSTO



1



2



STIHL 660


CARTER




EXOSTO



CILINDRO



4




5



6



7




STIHL 051

CARTER



CILINDRO




EXOSTO



INSULADOR

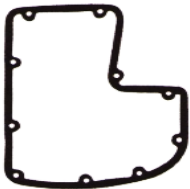


CARBURADOR



STIHL 070


TAPA



CARTER



CILINDRO



INSULADOR




EXOSTO



CARBURADOR



TANQUE ACEITE



DIAFRAGMA



TAPA CODO CARB



STIHL 08

BLOQUE



CARBURADOR 1



EXOSTO



CARBURADOR 2



CILINDRO



CARBURADOR INT 1



CARBURADOR INT 2



BOMBA DE ACEITE



TAPA CODO CARBURADOR



GUADAÑA SHINDAIWA B 45

EXOSTO

CILINDRO

BRIDA

3

4

5

6

7

8



JET SKI

YAMAHA 750

YAMAHA 650

CULATA



6R7-11181

CULATA



CILINDRO



BOMBARDIER MOTOR AMARILLO

CILINDRO



EXOSTO



1



2



3



4



BOMBARDIER MOTOR AMARILLO 580

CILINDRO



EXOSTO



1



2



3



4



BOMBARDIER MOTOR BLANCO

CILINDRO



EXOSTO



1



2



3



4

